

Kokkolan Energia Oy

TILINPÄÄTÖS  
2020

Kokkolan Energia Oy  
PL 165  
67101 Kokkola  
2276581-3

Sisältö	sivu
Sisällysluettelo	1
Toimintakertomus	2-5
Tuloslaskelma	6
Tase	7
Rahoituslaskelma	8
Sähköliiketoimintojen eriyttäminen	9
Tilinpäätöksen laadintaperiaatteet	10-11
Tuloslaskelman liitetiedot	12-13
Taseen liitetiedot	14-18
Tilinpäätöksen allekirjoitukset ja tilinpäätösmerkintä	19
Luettelo kirjanpidoista ja aineistoista	20

## HALLITUKSEN TOIMINTAKERTOMUS AJALTA 1.1. – 31.12.2020

Kokkolan Energia Oy on 100% Kokkolan kaupungin omistama osakeyhtiö, joka harjoittaa monipuolista energialiiketoimintaa. Yhtiöllä kaksi yhtiön täysin omistamaa tytäryhtiötä, Kokkolan Energiaverkot Oy, joka harjoittaa sähkömarkkinalain mukaista sähkön siirtoliiketoimintaa verkkoalueellaan Kokkolassa sekä Kokkolan Voima Oy, joka omistaa tuotantoresursseja Pohjolan Voima Oy:ssä.

Yhtiö ei tee konsernituloslaskelmaa, vaan sen tekee Kokkolan kaupunki.

## TAPAHTUMAT TILIKAUDEN AIKANA

Yhtiön hallitus hyväksyi vähähiilisyysstrategian, jonka mukaisesti yhtiön hiilidioksidipäästöjä pyritään vähentämään vähintään 80% vuoteen 2028 mennessä. Strategia kattaa laajasti sekä omia toimenpiteitä että kestävän kehityksen toimia asiakkaiden suuntaan.

Toimintavuoden merkittäviä tapahtumia liiketoiminnoittain:

Voimalaitososuudet

- Alholmens Kraftin (PVO, G-sarjan osakkeet) myynti marraskuussa 2020. Myyntiin liittyi merkittävä kertaluontoinen kustannus.
- Pohjolan Voima osuuksien siirto tytäryhtiölle, Kokkolan Voima Oy:lle joulukuussa 2020.

Tuotantoliiketoiminta:

- Savukaasulauhduttimen rakentaminen "Power"-voimalaitoksella. Hanke valmistui ja otettiin käyttöön. Savukaasulauhdutin vastaanotettiin tammikuun 2021 alussa ja takuukokeet suoritetaan kevyällä 2021.
- KIP alueen LNG-infraan investointia on valmisteltu alueen teollisuuden sekä asiantuntijoiden avustuksella. Tavoitteena on maakaasun sekä biokaasun tarjoaminen alueen teollisuudelle. Myös liikennekaasun (raskas ja kevyt liikenne) jakelu on suunnitelmassa.

## LIIKETOIMINNAT

Yhtiöiden toiminta on jaettu liiketoimintoihin sekä niitä tukeviin sisäisiin palveluihin

<u>Sähköliiketoiminta:</u>	2020	2019	Ero	Huom
- Sähkön hankinta:	345,3 GWh	402 GWh	-14,1 %	1)
- Sähkön loppukäyttäjämyynti:	325,0 GWh	375 GWh	-13,3 %	
- Sähkön tukkumyynti:	20,3 GWh	27 GWh	-24,8 %	2)

- 1) sisältää markkinoilta ostetun, tuotetun sekä tuotantoresursseista saadun sähkön  
2) sisältää spot- ja tasasähkömarkkinoille myydyin sähkön

<u>Tuotantoliiketoiminta:</u>	2020	2019	Ero	Huom
- Polttoaineen käyttö	677 GWh	798 GWh	-15,2 %	
- Sähkön tuotanto:	121 GWh	143 GWh	-15,4 %	
- Lämpöenergian hankinta:	442 GWh	443 GWh	-0,2 %	3)
- Lämpöenergian myynti:	518 GWh	546 GWh	-5,1 %	4)

- Kaukolämmön myynti:	286 GWh	319 GWh	-10,3 %
- Kaukolämpöverkon pituus:	268,8 km	267km	0,7 %
- Tuotannon hiilidioksidipäästöt	148 687 tn	193 613 tn	-23,2 %

3) sisältää ostetun lämpöenergian, sekä kattiloista että lämmön talteenotoista

4) sisältää myydyin lämpöenergian, pois lukien kaukolämpö

#### Rakentaminen ja palvelut - liiketoiminta

Kokkolan Energiaverkot Oy:tä, kaupunkikonsernia sekä ulkopuolisia asiakkaita palvelee Rakentaminen ja palvelut-liiketoiminta. Toimintavuoden on kehitetty toimintaa strategian mukaisesti. Infrarakentamisen sekä johtamisen resursseja on vahvistettu.

Toiminnan henkilöstövahvuus vuoden 2020 lopussa oli 24 henkilöä.

#### Asiakkuus

Käsittää liiketoimintojen yhteisen asiakaspalvelun, markkinoinnin sekä järjestelmät.

#### Sisäiset palvelut

Sisäiset palvelut käsittävät mm. talous- ja henkilöstöhallinnon, viestinnän, ICT:n sekä muut Kokkolan Energia-yhtiötä palvelevat yhteiset toiminnot. Toimintavuoden aikana on vahvistettu erityisesti sisäistä viestintää-

## TALOUS

	2020	2019	Ero
- Liikevaihto	44,6 M€	56,8 M€	-21,5 %
- josta Energian myynti	39,5 M€	52,9 M€	-25,3 %
- ja muut toiminta	5,1 M€	3,9 M€	30,8 %
- Käyttökate	5,5 M€	10,6 M€	-48,1 %
- Poistot	4,7 M€	4,7 M€	0,0 %
- Yhtiön tulos ennen tilinpäätössiirtoja ja veroja	-0,1 M€	2,8 M€	-103,6 %
- Tilikauden tulos	1,3 M€	3,3 M€	-60,6 %
- Tilikauden aikana valmistuneet investoinnit	1,3 M€	1,8 M€	-27,8 %
- Liikevoitto	0,8 M€	5,9 M€	-86,4 %
- Liikevoittoprosentti	1,5 %	10,4 %	-85,6 %
- Oman pääoman luotto	-0,7 %	8,1 %	-108,6 %
- Omavaraisuusaste	35,2 %	37,6 %	-6,4 %

## OSAKKEET

Yhtiössä on 30 773 578 kappaletta nimellisarvoltaan yhden euron suuruista yhtäläistä osaketta. Kaikki osakkeet omistaa Kokkolan kaupunki.

## RAKENNE- JA RAHOITUSJÄRJESTELYT

Yhtiön omistukset Pohjolan Voima Oy:ssä siirrettiin tytäryhtiölle, Kokkolan Voima Oy:lle joulukuussa 2020.

## YHTIÖKOKOUS

Varsinainen yhtiökokous pidettiin 23. päivänä maaliskuuta 2020 Kokkolassa.

## HALLINTO

Yhtiökokouksen valitsemina hallitukseen ovat kuuluneet:

Jarmo Nissi puheenjohtajana

Jari Saarinen

Ville Urpilainen

Ulf Borg

Johanna Paloranta (23.3.2020 saakka)

Riitta Rahkola (23.3.2020 alkaen)

Hallitus kokoontui tilikaudella viisitoista (15) kertaa.

Yhtiön toimitusjohtajana on toiminut dipl. ins. Mikko Rintamäki

## TILINTARKASTAJAT

Tilintarkastajana on toiminut KPMG Oy Ab. Päävastuullisena tilintarkastajana on toiminut KHT, JHT Emma Paananen (Tilintarkastuslaki 2:5 §).

## HENKILÖSTÖ JA PALKAT

Yhtiön palveluksessa oli vuonna 2020 keskimäärin 109 henkilöä.

	2020	2019
Suoriteperusteiset palkat	5,04M€	4,80 M€
Aktivoinnit	0,38 M€	0,19 M€
Tulosvaikutteiset palkat	4,66 M€	4,61 M€

## YMPÄRISTÖASIAT

Yhtiöllä on voimassa olevat ympäristöluvut. Toiminta oli lupamääräysten mukaista eivätkä asetetut päästörajat ylittyneet.

## OIKEUDELLISET ASIAT

Kälviän Energiaosuuskunta on haastanut yhtiön oikeuteen Kälviän kaukolämpösopimuksen päättämiseen liittyen. Asian varsinainen käsittely käräjäoikeudessa on siirtynyt koronapandemian takia.

## TUTKIMUS JA KEHITYS

Yhtiö ei ole tilikaudella harjoittanut kustannuksellisesti eriytettyä tutkimus- tai tuotekehitystoimintaa.

## RISKIEN HALLINTA

Yhtiö altistuu toiminnassaan sekä fyysisille että taloudellisille riskeille. Fyysisiä riskejä hallitaan voimalaitostoimintaan elimellisesti kuuluvien järjestelmällisten toimintatapojen sekä systemaattisen työsuojelutoiminnan avulla.

Taloudellisten riskien toteutumista vastaan yhtiö suojautuu vakuutusturvan avulla sekä suojautumalla markkinariskeiltä johdannaissopimuksilla. Toimintavuoden aikana sähkön johdannaissuojausta on kehitetty vaikeiden markkinaolosuhteiden aiheuttamien riskien vähentämiseksi.

Polttoaineen saatavuus- ja hintariskiä hallitaan monipuolisella polttoainehankinnalla ja sen kehittämislä. Puun käytön lisääminen tuo lisähaasteita erityisesti logistiikkaan ja polttoaineen saatavuuden varmistamiseen.

## TILIKAUDEN JÄLKEISET TAPAHTUMAT JA TULEVAISUUDEN NÄKYMÄT

Yhtiön liiketoiminnan oletetaan kehittyvän normaalisti. Energiamurros tarjoaa sekä uhkia (esim. turpeen käytön rajoittaminen) että mahdollisuuksia (esim. LNG/Biokaasun käyttö sekä kestävä kehityksen ratkaisut ja palvelut).

Koronavirusepidemia vaikeuttaa edelleen jonkin verran yhtiön toimintaa.

## HALLITUKSEN VOITONJAKOEHDOTUS

Tilikauden tulos on 1 287 947,11 € (2019: 3 274 148,91 €) ja jakokelpoiset varat 31. päivänä joulukuuta 2020 ovat 6 473 148,46 € (2019: 6 685 201,35 €).

Hallitus esittää yhtiökokoukselle, että osinkoa jaetaan 750 000,00 € ja loppuosat tilikauden tuloksesta siirretään edellisten tilikausien tulostilille.

Hallituksen näkemyksen mukaan yhtiön taloudellisessa tilanteessa ei tilikauden päättymisen jälkeen tapahtunut olennaisia muutoksia eikä ehdotettu osinko vaaranna yhtiön maksukykyä.

		1.1.-31.12. 2020	1.1.-31.12. 2019
<b>LIKEVAIHTO</b>	<b>(1)</b>	44 578 838,10	56 833 794,58
Liiketoiminnan muut tuotot	(2)	8 457 685,03	595 077,59
Materiaalit ja palvelut	(3)	- 29 097 603,19	- 35 153 536,99
Henkilöstökulut	(4)	- 5 488 822,12	- 5 774 755,61
Poistot	(5)	- 4 737 223,68	- 4 721 695,18
Liiketoiminnan muut kulut	(6)	- 12 908 916,82	- 5 854 227,12
<b>LIKEVOITTO</b>		<b>803 957,32</b>	<b>5 924 657,27</b>
Rahoitustuotot ja -kulut	(7)	- 889 395,08	- 3 167 392,85
<b>TULOS ENNEN TILINPÄÄTÖSSIIRTOJA JA VEROJA</b>		<b>- 85 437,76</b>	<b>2 757 264,42</b>
Tilinpäätössiirrot			
Poistoeron lisäys (-) / vähennys (+)		75 366,88	589 339,93
Saadut konserniavustukset		1 500 000,00	1 500 000,00
Tuloverot	(8)	- 201 982,01	- 1 572 455,44
<b>TILIKAUDEN TULOS</b>		<b>1 287 947,11</b>	<b>3 274 148,91</b>

		31.12.2020	31.12.2019
<b>Vastaavaa</b>			
<b>PYSYVÄT VASTAAVAT</b>			
Aineettomat hyödykkeet	(9)	1 236 587,48	8 916,66
Aineelliset hyödykkeet	(10)	56 916 261,91	54 004 436,77
		<u>58 152 849,39</u>	<u>54 013 353,43</u>
<b>SIJOITUKSET</b>			
Tytäryritysten osakkeet	(11)	518 000,00	508 000,00
Muut osakkeet		1 320 509,94	11 565 133,92
Muut pitkäaikaiset saamiset		179 151,00	179 151,00
		<u>2 017 660,94</u>	<u>12 252 284,92</u>
<b>VAIHTUVAT VASTAAVAT</b>			
Vaihto-omaisuus	(12)	4 157 389,35	3 267 141,84
Pitkäaikaiset saamiset	(13)	4 369 158,01	3 052 535,19
Lyhytaikaiset saamiset	(13)	43 337 341,77	15 373 005,99
Rahat ja pankkisaamiset		5 515 054,06	22 791 510,40
		<u>57 378 943,19</u>	<u>44 484 193,42</u>
		<u>117 549 453,52</u>	<u>110 749 831,77</u>
		<b>31.12.2020</b>	<b>31.12.2019</b>
<b>Vastattavaa</b>			
<b>OMA PÄÄOMA</b>			
Osakepääoma	(14)	30 773 578,00	30 773 578,00
Edellisten tilikausien tulos		5 185 201,35	3 411 052,44
Tilikauden tulos		1 287 947,11	3 274 148,91
		<u>37 246 726,46</u>	<u>37 458 779,35</u>
<b>TILINPÄÄTÖSSIIRTOJEN KERTYMÄ</b>			
Poistoero		5 146 261,77	5 221 628,65
<b>PAKOLLISET VARAUKSET</b>			
Muut pakolliset varaukset	(15)	0,00	0,00
<b>VIERAS PÄÄOMA</b>			
Pitkäaikainen vieras pääoma	(16)	55 410 154,11	37 188 925,96
Lyhytaikainen vieras pääoma	(17)	19 746 311,18	30 880 497,81
		<u>75 156 465,29</u>	<u>68 069 423,77</u>
		<u>117 549 453,52</u>	<u>110 749 831,77</u>



**Rahoituslaskelma**

8(20)

	2020	2019
<b>Liiketoiminnan rahavirta:</b>		
Voitto (tappio) ennen tilinpäätössiirtoja ja veroja (+/-)	-85 437,76	2 757 264,42
Oikaisut:		
Suunnitelmanmukaiset poistot	4 737 223,68	4 721 695,18
Pakollisten varausten käyttö päästöoikeus /muutos	0,00	-4 108 188,27
Päästöoikeudet (käyttämättä jääneet)	-1 228 112,48	314 560,46
Johdannaispositio	6 523 966,97	923 798,55
Muut tuotot ja kulut, joihin ei liity maksua (+/-)	-7 733 208,02	2 156 704,40
Rahoitustuotot ja -kulut (+/-)	889 395,08	1 010 688,45
Muut oikaisut (+/-)	0,00	10 205,32
Rahavirta ennen käyttö pääoman muutosta	3 103 827,47	7 786 728,51
Käyttö pääoman muutos:		
Lyhytaikaisten korottomien liikesaamisten lisäys (-) / vähennys (+)	-8 964 335,78	-1 422 845,96
Vaihto-omaisuuden lisäys (-) / vähennys (+)	-890 247,51	285 994,68
Lyhytaikaisten korottomien velkojen lisäys (+) / vähennys (-)	-2 632 371,99	1 083 097,53
Liiketoiminnan rahavirta ennen rahoituseriä ja veroja	-9 383 127,81	7 732 974,76
Maksetut korot ja maksut muista liiketoiminnan rahoituskuluista (-)	-1 298 529,98	-860 436,56
Saadut osingot liiketoiminnasta	100 000,00	100 000,00
Saadut korot liiketoiminnasta	109 138,87	113 335,93
Maksetut välittömät verot (-)	-590 386,83	-1 296 194,72
<b>Liiketoiminnan rahavirta (A)</b>	<b>-11 062 905,75</b>	<b>5 789 679,41</b>
<b>Investointien rahavirta:</b>		
Investoinnit aineellisiin ja aineettomiin hyödykkeisiin (-)	-7 869 876,56	-2 811 086,59
Aineellisten ja aineettomien hyödykkeiden luovutustulot	0,00	48 668,87
Investoinnit muihin sijoituksiin (-)	-1 032 168,00	-450 000,00
Pääoman palautukset sijoituksista	0,00	352 092,92
Pitkäaikaiset vakuustalletukset	-1 316 622,82	-818 097,37
Saadut osingot investoinneista	11 000,00	5 000,00
<b>Investointien rahavirta (B)</b>	<b>-10 207 667,38</b>	<b>-3 673 422,17</b>
<b>Rahoituksen rahavirta:</b>		
Lyhytaikaisten lainojen takaisinmaksut (-)	-13 000 000,00	14 000 000,00
Liittymismaksuvelkojen muutos / liittymä purettu	-5 883,21	-2 620,80
Pitkäaikaisien lainojen takaisinmaksut (-)	-3 000 000,00	-16 000 000,00
Pitkäaikaisien lainojen nostot	20 000 000,00	0,00
Maksetut osingot ja muu voitonjako (-)	-1 500 000,00	-1 500 000,00
Saadut konserniavustukset	1 500 000,00	1 000 000,00
<b>Rahoituksen rahavirta (C)</b>	<b>3 994 116,79</b>	<b>-2 502 620,80</b>
<b>Rahavarojen muutos (A + B + C) lisäys (+) / vähennys (-)</b>	<b>-17 276 456,34</b>	<b>-386 363,56</b>
Rahavarat tilikauden alussa	22 791 510,40	23 177 873,96
Rahavarat tilikauden lopussa	5 515 054,06	22 791 510,40

Sähköliiketoimintojen eriyttäminen

9(20)

## TULOSLASKELMA 1.1.-31.12.2020

	2020	2019
	€	€
LIIKEVAIHTO	8 923 219	20 837 317
Liiketoiminnan muut tuotot	7 733 208	0
Kulut		
Sähkön ostot	9 768 046	15 791 550
Aineet, tarvikkeet ja tavarat		
Aine- ja tarvikeostot	-	11 195
Ulkopuoliset palvelut	371 758	366 511
Henkilöstökulut	226 543	415 459
Suunnitelman mukaiset poistot	17 876	8 917
Liiketoiminnan muut kulut	8 128 014	1 074 667
LIIKEVOITTO	1 855 810	3 169 019
Rahoitustuotot ja -kulut		
Rahoitustuotot	95 397	106 057
Rahoituskulut	17 889	2 113 704
VOITTO ENNEN TILINPÄÄTÖSSIIRTOJA	1 778 301	1 161 372
Saadut konserniavustukset	1 500 000	549 954
Tuloverot	-	957 388
TILIKAUDEN VOITTO	278 301	753 938

## TASE 31.12.

	2020	2019
	€	€
VASTAAVAA		
Pysyvät vastaavat		
Aineettomat hyödykkeet	-	8 917
Aineelliset hyödykkeet	-	-
Sijoitukset	10 000	10 244 624
Vaihtuvat vastaavat		
Saamiset	25 884 674	8 261 233
Yhteensä	25 894 674	18 514 774
VASTATTAVAA		
Oma pääoma		
Osakepääoma	13 900 001	13 900 001
Edellisten tilikausien voitto	1 585 470	831 532
Tilikauden voitto/tappio	278 301	753 938
Pakolliset varaukset		
Muut pakolliset varaukset	-	-
Vieras pääoma		
Pitkäaikaiset velat	3 646 489	419 378
Lyhytaikaiset velat	7 041 015	2 609 925
Yhteensä	25 894 674	18 514 774

**Konsernitilinpäätös:**

Kokkolan Energia Oy:n (2276581-3) tilinpäätös yhdistetään Kokkolan kaupungin (0179377-8) tilinpäätökseen. Konsernitilinpäätös on nähtävissä osoitteessa Kauppatori 5, 67100 Kokkola

**Pysyvät vastaavat:**

Pysyvät vastaavat on merkitty taseeseen hankintamenoön suunnitelman mukaisilla poistoilla vähennettynä.

**Käytetyt poistoajat**

Suunnitelman mukaiset poistot on laskettu arvioidun taloudellisen pitoajan mukaan. Turvevarat poistetaan substanssipoistoin käytön mukaan.

**Poistoajoiksi on määritelty:**

Aineettomat oikeudet	10 vuotta
Muut pitkävaikuttavat menot	10 vuotta
Rakennukset	
Toimitalo	4% menoja
Voimalaitosrakennukset	7% menoja
Väestönsuoja	4 vuotta
Koneet ja kalusto	
Verkostot	5-30 vuotta
Rakennusten koneet ja laitteet	15-35 vuotta
Voimalaitoksen koneet ja laitteet	5-35 vuotta
Vesilaitoksen automaatio	6 vuotta
Muut koneet ja kalusto	25% menoja
Muut aineelliset hyödykkeet	10-15 vuotta

**Rahoitusvälineet:**

Lainat ja niitä suojaavat johdannaiset on eritelty tarkemmin taseen liitetiedoissa kohdassa johdannaispöytäkirjat

Koronvaihtosopimukset on hankittu pelkästään suojaavassa tarkoituksessa. Maturiteetiltaan nykyisiä lainoja pidemmät korkosuojaukset ovat perusteltuja sekä balloon-tyyppisten lainojen erittäin todennäköisen uudelleenrahoitustarpeen että tulevien investointien vaatiman rahoituksen vuoksi.

**Päästöoikeudet:**

Päästöoikeuksien laskentaperiaatteet perustuvat Kirjanpitolautakunnan 15.11.2005 antamaan lausuntoon päästöoikeuksien kirjaamisesta ja ne käsitellään nettomenettelyllä. Jos toteutuneet päästöt ylittävät vastikkeetta saadut oikeudet, tehdään ylimenevää määrää vastaava kulukirjaus tilinpäätöshetken markkinahinnalla vastatilinä pakolliset varaukset. Jos toteutuneet määrät alittavat vastikkeetta saadut oikeudet, esitetään taseen ulkopuolinen varallisuuserä liitetiedoissa. Päästöoikeuksien ostot ja myynnit kirjataan suoriteperusteisesti hankintahintaan. Mikäli päästöoikeuksia on ostettu enemmän kuin niitä on tarvittu kattamaan tilikauden tai aikaisemman tilikauden vaje, esitetään päästöoikeudet tältä osin hankintahinnan tai sitä alemman markkinahinnan määräisinä aineettomissa oikeuksissa.

**Palkkakirjanpito**

Palkkojen jaksottamisen periaatetta on muutettu tilikauden aikana eivätkä palkkakustannukset tästä syystä ole täysin vertailukelpoisia edelliseen vuoteen verrattuna.

**Sähköliiketoiminnan eriyttäminen**


Sähkömarkkinalain mukaan sähkömarkkinoilla toimivan yrityksen on eriytettävä sähköliiketoiminnot muista yrityksen harjoittamista liiketoiminnoista. Eriyttämisestä säädetään tarkemmin Kauppa- ja teollisuusministeriön asetuksella 79/2005. Konsernin sähköverkkotoiminta on eriytetty erilliseen osakeyhtiöön (Kokkolan Energiaverkot Oy). Muut sähköliiketoiminnot muodostuvat sähkön tuotannosta, osana tuotantoliiketoimintaa ja sähkön myyntiliiketoiminnosta. Eriytettyjen sähköliiketoimintojen tuotot ja kulut on kohdistettu sisäisen laskennan avulla aiheuttamisperiaatteen mukaan, ja tuloverot tuloksen muodostumisen suhteessa. Pysyvät ja vaihtuvat vastaavat on kohdistettu aiheuttamisperiaatteen mukaan. Osakepääoma on kohdistettu liikevaihdon muodostumisen suhteessa. Vieras pääoma on kohdistettu aiheuttamisperiaatteen mukaan.


Hallituksen esitys yhtiön vuosituloksen kirjaamiseksi:

Yhtiön tulos tilikaudelta on 1 287 947,11 euroa ja voitonjakokelpoiset varat 31.12.2020 ovat 6 473 148,46 euroa.


Hallitus esittää yhtiökokoukselle että osinkoa jaetaan 750 000,00 €.

Kokkolassa 10 päivänä maalisk kuuta 2021

  
Jarmo Nissi  
puheenjohtaja

  
Riitta Rahkola  
varapuheenjohtaja

  
Jari Saarinen  
hallituksen jäsen

  
Ulf Borg  
hallituksen jäsen

  
Ville Urpilainen  
hallituksen jäsen


  
Mikko Rintamäki  
toimitusjohtaja

### Tilinpäätösmerkintä

Suoritetusta tilintarkastuksesta on tänään annettu kertomus.

Kokkolassa 12. päivänä maalisk kuuta 2021

KPMG Oy Ab

  
Emma Paananen  
KHT, JHT

Yhtiön pääkirjanpito on tehty Visma L7 -nimisessä toiminnanohjausjärjestelmässä. Energialaskutuksessa on käytetty Ellarex 2 -ohjelmaa ja muussa laskutuksessa Visma L7:ää. Pysyvien vastaavien ja poistojen laskelmat on tehty Excelissä.

Tilinpäätös		Paperilla / Sähköinen
Päivä- ja pääkirja		Sähköinen
Reskontraerittelyt		Sähköinen
Pankkitositteet	tositelaji 460	Paperilla / Sähköinen
Ostolaskut	tositelaji 210	Paperilla / Sähköinen
Myyntilaskut	tositelaji 110	Paperilla / Sähköinen
Palkkakirjanpidon tositteet	tositelaji 460	Paperilla / Sähköinen
Muistiotositteet	tositelaji 460	Paperilla

Tämä tilinpäätös on säilytettävä 31.12.2030 asti.